



Radość z jazdy



THE 3

GRAN TURISMO



PIĘKNO PODRÓŻOWANIA.
BMW SERII 3 GRAN TURISMO.

PRZEDSTAWIONY MODEL.

- 04 BMW SERII 3 GRAN TURISMO 340i M SPORT:**
6-cylindrowy rzędowy silnik benzynowy BMW TwinPower Turbo, 240 kW (326 KM), 19-calowe obręcze kół M ze stopów lekkich Double Spoke 598 M Bicolor Jet Black, frezowane, z ogumieniem mieszanym, lakier metalizowany w kolorze niebieskim Estoril, fotele w skórze Dakota w kolorze czarnym z kontrastującym stebnowaniem w kolorze niebieskim, listwy ozdobne z aluminium Hexagon z listwą akcentową w matowym kolorze niebieskim.

Więcej informacji na temat zużycia paliwa, emisji CO₂ i klas energetycznych znajduje się na stronach 48 i 49 i w cenniku.

powered by 

INNOWACJE I TECHNOLOGIE.

- 18 SILNIKI BMW TWIN POWER TURBO:**
Serce BMW EfficientDynamics.
- 20 BMW EFFICIENT DYNAMICS:**
Łatwa oszczędność paliwa.
- 22 BMW CONNECTED DRIVE / BMW PERSONAL COPILOT:**
Usługi cyfrowe i systemy wspomagające kierowcę.
- 24 UKŁAD JEZDNY:**
Innowacyjne systemy dające jeszcze większą radość z jazdy.
- 26 BEZPIECZEŃSTWO:**
Technologie na najwyższym poziomie.

INDYWIDUALNOŚĆ I WSZECHSTRONNOŚĆ.

- 30 WYPOSAŻENIE:** Modele BMW, inne wyposażenie, obręcze kół i opony oraz oryginalne akcesoria BMW.
- 44 KOLORY:** Kolorystyka karoserii i wnętrza.
- 48 DANE TECHNICZNE:** Masa, silnik, transmisja napędu, osiągi, zużycie paliwa, obręcze kół i rysunki wymiarowe.
- 50 SERWIS BMW:** Serwis BMW, BMW Financial Services i Świat BMW.

SZYBKO PRZEMIERZA

PRZESTRZEŃ.



Idealna harmonia pomiędzy wielkością i sportową estetyką: BMW serii 3 Gran Turismo w niezwykle sposób łączy funkcjonalną wszechstronność z imponującą dynamiką. Tak samo łączy też stylistykę zbliżoną do coupé z najwyższym komfortem. BMW serii 3 Gran Turismo – fascynacja przestrzenią i formą.



WIDOK Z TYŁU: PO PROSTU PRZEDNI.

Wyraziste linie, imponujące powierzchnie i przyciemnione lampy tylne w typowym dla BMW kształcie L – BMW serii 3 Gran Turismo prezentuje się od tyłu bardzo atletycznie. Ale również widok boczny budzi ciekawość: bezramkowe drzwi i linia dachu łagodnie opadająca ku tyłowi podkreślone zostały podwójnym przetłoczeniem biegnącym dynamicznie przez całą długość auta. Odkryj prawdziwą dynamikę – z każdej strony.



UWIERZ SWOIM OCZOM. ORAZ JEGO.

Przyciemnione reflektory przednie w BMW serii 3 Gran Turismo zapewniają optymalną widoczność, a tym samym bezpieczeństwo. Umieszczone obok typowej atrapy chłodnicy podkreślają nie tylko estetykę frontu, ale też efekt skupionego spojrzenia na drogę. Bezpośrednie połączenie z atrapą chłodnicy sprawia wrażenie, że auto z uwagą wpatruje się w drogę. Skupiona radość z jazdy – w BMW serii 3 GT.



MNÓSTWO MIEJSCA NA DYNAMIKĘ.



I wydajność. Inteligentne technologie, takie jak silniki BMW TwinPower Turbo, dają BMW serii 3 Gran Turismo maksymalną dynamikę przy niższym zużyciu paliwa. Tę radość można jeszcze zwiększyć: adaptacyjny układ jezdy umożliwia jeszcze bardziej sportowy styl jazdy, a aktywny spojler tylny jeszcze lepszą przyczepność do nawierzchni. Wydajne, aerodynamiczne – BMW serii 3 Gran Turismo.

KOMFORT, KTÓRY POZWALA O WSZYSTKIM ZAPOMNIEĆ. WSZYSTKIM OPRÓCZ RADOŚCI Z JAZDY.

W BMW serii 3 Gran Turismo komfortem możesz cieszyć się już od chwili wsiadania: podwyższona pozycja siedzenia i obszerne wnętrze dają wiele swobody ruchów – również podczas jazdy. Doskonała rozrywka: liczne usługi BMW ConnectedDrive i nowoczesny system nawigacyjny zapewnią Ci indywidualną rozrywkę i dostęp do informacji. W połączeniu z wyjątkowymi akcentami, takimi jak oświetlenie ambientowe czy chromowane aplikacje na konsoli środkowej, BMW serii 3 Gran Turismo jest idealnym samochodem do podróży.





PRZESTRZEŃ, KTÓREJ SZUKASZ.

Elastyczna przestrzeń bagażowa w BMW serii 3 Gran Turismo rośnie wraz z Twoimi potrzebami. Otwieraj i zamykaj bagażnik komfortowo za pomocą automatycznej obsługi pokrywy bagażnika.

Albo zrób sobie jeszcze więcej miejsca: opcjonalne zdalne odblokowywanie oparc¹ umożliwia składanie kanapy tylnej dzielonej w proporcjach 40:20:40 bezpośrednio od strony bagażnika. Miejsce na codzienną jazdę i wycieczki – w BMW serii 3 Gran Turismo.



¹ Element pakietu schowków. Standard w 330i, 330i xDrive, 340i, 340i xDrive, 330d, 330d xDrive, 335d xDrive..



INNOWACJE I TECHNOLOGIE.

SILNIKI BMW TWIN POWER TURBO: Serce BMW EfficientDynamics.

BMW EFFICIENT DYNAMICS: Łatwa oszczędność paliwa.

BMW CONNECTED DRIVE: Usługi cyfrowe i aplikacje.

BMW PERSONAL COPILOT: Inteligentne systemy wspomagające kierowcę.


UKŁAD JEZDNY: Innowacyjne systemy dające jeszcze większą radość z jazdy.

BEZPIECZEŃSTWO: Technologie na najwyższym poziomie.



Silniki BMW TwinPower Turbo. Serce BMW EfficientDynamics.

Innowacyjne silniki benzynowe i wysokoprężne BMW z rodziny BMW EfficientDynamics oferują dzięki technologii BMW TwinPower Turbo znacznie lepszą charakterystykę mocy oraz spontaniczną reakcję silnika już na niskich obrotach i mają przy tym wyjątkowo niskie parametry zużycia paliwa i emisji spalin. Wyższa wydajność i optymalna dynamika gwarantują odczuwalnie większą radość z jazdy.



6-CYLINDROWY RZĘDOWY SILNIK BENZYNOWY BMW TWIN POWER TURBO 340i.

Solidna moc, aksamitna praca i zachwycające brzmienie to cechy rozpoznawcze 3-litrowego, 6-cylindrowego silnika benzynowego BMW TwinPower Turbo.

BMW 340i/340i xDrive

- 6-cylindrowy rzędowy silnik benzynowy BMW TwinPower Turbo o mocy 240 kW (326 KM) i momencie obrotowym 450 Nm
- przyspieszenie 0–100 km/h: [5,1]s (xDrive: [5,0]s);
- prędkość maksymalna: [250¹] km/h (xDrive: [250¹] km/h)
- zużycie paliwa w cyklu mieszanym: [8,5–9,2] l/100 km (xDrive [8,8–9,4] l/100 km)
- emisja CO₂ w cyklu mieszanym: [193–208] g/km (xDrive [200–213] g/km)

BMW 330i/330i xDrive

- 4-cylindrowy silnik benzynowy BMW TwinPower Turbo o mocy 185 kW (252 KM) i momencie obrotowym 350 Nm
- przyspieszenie 0–100 km/h: [6,1]s (xDrive: [6,2]s);
- prędkość maksymalna: [250¹] km/h (xDrive: [250¹] km/h)
- zużycie paliwa w cyklu mieszanym: [7,9–8,6] l/100 km (xDrive [8,3–8,8] l/100 km)
- emisja CO₂ w cyklu mieszanym: [179–193] g/km (xDrive [187–200] g/km)

BMW 320i/320i xDrive

- 4-cylindrowy silnik benzynowy BMW TwinPower Turbo o mocy 135 kW (184 KM) i momencie obrotowym 270 Nm
- przyspieszenie 0–100 km/h: [8,1]s (xDrive: [8,4]s);
- prędkość maksymalna: [229] km/h (xDrive: [224] km/h)
- zużycie paliwa w cyklu mieszanym: [7,7–8,3] l/100 km (xDrive [8,1–8,7] l/100 km)
- emisja CO₂ w cyklu mieszanym: [175–188] g/km (xDrive [184–198] g/km)

BMW 335d xDrive

- 6-cylindrowy rzędowy silnik wysokoprężny BMW TwinPower Turbo o mocy 230 kW (313 KM) i momencie obrotowym 630 Nm
- przyspieszenie 0–100 km/h: [4,9]s;
- prędkość maksymalna: [250¹] km/h
- zużycie paliwa w cyklu mieszanym: [7,1–7,5] l/100 km
- emisja CO₂ w cyklu mieszanym: [185–196] g/km

BMW 330d/330d xDrive

- 6-cylindrowy rzędowy silnik wysokoprężny BMW TwinPower Turbo o mocy 190 kW (258 KM) i momencie obrotowym 560 Nm
- przyspieszenie 0–100 km/h: [5,7]s (xDrive: [5,4]s);
- prędkość maksymalna: [250¹] km/h (xDrive: [250¹] km/h)
- zużycie paliwa w cyklu mieszanym: [6,7–7,3] l/100 km (xDrive [7,1–7,5] l/100 km)
- emisja CO₂ w cyklu mieszanym: [176–192] g/km (xDrive [187–198] g/km)

BMW 320d/320d xDrive

- 4-cylindrowy silnik wysokoprężny BMW TwinPower Turbo o mocy 140 kW (190 KM) i momencie obrotowym 400 Nm
- przyspieszenie 0–100 km/h: 7,9 [7,8]s (xDrive: [7,8]s);
- prędkość maksymalna: 230 [226] km/h (xDrive: [225] km/h)
- zużycie paliwa w cyklu mieszanym: 5,8–6,4 [5,8–6,4] l/100 km (xDrive [6,2–6,8] l/100 km)
- emisja CO₂ w cyklu mieszanym: 153–166 [152–166] g/km (xDrive [163–177] g/km)

BMW 318d

- 4-cylindrowy silnik wysokoprężny BMW TwinPower Turbo o mocy 110 kW (150 KM) i momencie obrotowym 320 Nm
- przyspieszenie 0–100 km/h: 9,4 [9,3]s;
- prędkość maksymalna: 210 [210] km/h
- zużycie paliwa w cyklu mieszanym: 5,9–6,4 [5,8–6,4] l/100 km
- emisja CO₂ w cyklu mieszanym: 154–168 [152–169] g/km

BMW EFFICIENT DYNAMICS.
MNIJSZA EMISJA. WIĘKSZA RADOŚĆ Z JAZDY.

Podane osiągi, zużycie paliwa i emisji CO₂ obowiązują dla samochodów ze standardową skrzynią biegów. Wartości w [] dotyczą pojazdów ze skrzynią Steptronic. Wskazane dane dotyczące zużycia paliwa, emisji CO₂ i zużycia energii zostały ustalone na podstawie nowej procedury WLTP określonej w Rozporządzeniu (UE) 2017/1151 z dnia 1 czerwca 2017 r. w uzupełnieniu Rozporządzenia (WE) nr 715/2007 Parlamentu Europejskiego i Rady w sprawie homologacji typu pojazdów silnikowych w odniesieniu do emisji zanieczyszczeń pochodzących z lekkich pojazdów pasażerskich i użytkowych oraz w sprawie dostępu do informacji dotyczących naprawy i utrzymania pojazdów w brzmieniu obowiązującym w chwili udzielenia homologacji.
¹ Ograniczona elektronicznie.



www.bmw.pl/efficientdynamics

WIĘKSZA MOC, MNIEJSZE SPALANIE.

Jeszcze więcej mocy z 3-12 cylindrów. Małe spalanie, duże wrażenie: silniki BMW TwinPower Turbo oferują najwyższą dynamikę przy maksymalnej wydajności za sprawą najnowszego układu wtryskowego, adaptacyjnego rozrządu i zaawansowanego turbodoładowania. Nieważne, diesel czy benzyna, nieważne, ile cylindrów: silniki BMW EfficientDynamics oferują znacznie lepszą charakterystykę mocy oraz spontaniczną reakcję silnika już na niskich obrotach i mają przy tym wyjątkowo niskie parametry zużycia paliwa i emisji spalin.

WIĘKSZA RADOŚĆ Z JAZDY, MNIejsza emisja spalin.

BMW EfficientDynamics to pakiet technologiczny obejmujący nie tylko napęd, ale i całą koncepcję pojazdu oraz inteligentne zarządzanie energią. Innowacyjne technologie oferowane w wyposażeniu standardowym stale zwiększają wydajność samochodu. Poprzez podniesienie wydajności silników, napędy elektryczne oraz lekką konstrukcję i optymalizację aerodynamiki udało się znacznie obniżyć emisję CO₂ floty BMW.

WIĘKSZA DYNAMIKA, MNIEJSZA MASA.

Mniejsza masa dzięki zastosowaniu inteligentnej lekkiej konstrukcji: Dopracowanie w każdym detalu – inteligentna lekka konstrukcja oznacza użycie optymalnych materiałów w każdej części samochodu. Poprzez zastosowanie wyjątkowo lekkich nowoczesnych materiałów takich jak aluminium czy karbon BMW EfficientLightweight dąży do maksymalnej redukcji masy. Zapewnia to jeszcze bardziej dynamiczne właściwości jezdne w połączeniu z jeszcze większą stabilnością, bezpieczeństwem i komfortem.

WIĘcej energii, MNIEJ benzyny.

100% radości z jazdy przy 0% lokalnej emisji spalin. Umożliwia to technologia BMW eDrive. Energia do zasilania napędu elektrycznego pozyskiwana jest z wysokonapięciowego akumulatora litowo-jonowego. Wydajność podnosi też wiele innych rozwiązań takich jak odzysk energii hamowania. Silnik elektryczny już od ruszenia z miejsca wyróżnia niesamowity moment obrotowy, który utrzymuje się aż po prędkość maksymalną, zapewniając ekologiczną mobilność przy nieprzeciętnej zwinności i dynamice.

W BMW serii 3 Gran Turismo.

BMW EFFICIENT LIGHTWEIGHT

Inteligentna lekka konstrukcja oznacza w BMW stosowanie właściwych materiałów we właściwym miejscu. Dla każdej części dobierany jest najlepiej nadający się do tego materiał. Ta filozofia, zwana również BMW EfficientLightweight, jest dzisiaj integralnym elementem strategii BMW EfficientDynamics i występuje w każdym samochodzie BMW.

AKTYWNY SPOJLER TYLNY

Aktywny spojler tylny wysuwający się automatycznie przy prędkości od 110 km/h zmniejsza wypór na osi tylnej, zwiększając w ten sposób stabilność jazdy przy większych prędkościach. Przy prędkości 70 km/h spojler automatycznie chowa się z powrotem. Aktywny spojler tylny można też wysuwać i chować ręcznie przyciskiem w drzwiach kierowcy pod przełącznikami podnośników szyb.

ASYSTENT PRZEWIDYWANIA

Asystent przewidywania to podfunkcja trybu ECO PRO umożliwiająca bardzo wydajną jazdę. W połączeniu z systemem nawigacyjnym Professional rozpoznaje ograniczenia prędkości, wjazdy na teren zabudowany, łuki, ronda, zakręty i wyjazdy z autostrady na trasie i odpowiednio wcześniej informuje o potrzebie zmniejszenia prędkości.

FUNKCJA AUTO START/STOP

Funkcja Auto Start/Stop wyłącza silnik podczas krótkich przerw w jeździe, na przykład na światłach lub w korku, zmniejszając przez to zużycie paliwa. Po naciśnięciu sprzęgła (skrzynia manualna) albo zwolnieniu hamulca (skrzynia Steptronic) silnik włącza się automatycznie w ułamkach sekundy.



BMW Personal CoPilot Wspomaga, jeśli tego chcesz.

INNOWACYJNE SYSTEMY WSPOMAGAJĄCE KIEROWCĘ BMW.

Ciesz się wysokim komfortem i najwyższym bezpieczeństwem z BMW Personal Copilot. Jazda czy parkowanie: systemy wspomagające kierowcę BMW Personal Copilot niezawodnie wspierają Cię w każdej sytuacji. Najnowocześniejsze systemy – radar, ultradźwięki i kamery – skutecznie obserwują otoczenie pojazdu, tworząc podstawę działania inteligentnych systemów wspomagających kierowcę. Czy to włączane na życzenie, czy działające wspomagająco w tle – dzięki systemom wspomagającym kierowcę BMW Personal Copilot jazda jest jeszcze przyjemniejsza i bezpieczniejsza.

AUTONOMICZNA JAZDA BLIŻEJ NIŻ KIEDYKOLWIEK DOTĄD.

Autonomiczna jazda to nie utopia, to przyszłość: samochody testowe BMW Personal Copilot jeżdżą już samoczynnie i bez udziału kierowcy, demonstrując, jak w najbliższej przyszłości będzie zmieniać się mobilność – i zapowiadają też kolejny poziom radości z jazdy. Już teraz BMW Personal Copilot oferuje wiele inteligentnych półautomatycznych systemów, które na życzenie aktywnie wspomagają kierowcę w niemal każdej sytuacji podczas jazdy.

PROSTE PARKOWANIE.

Aby w BMW radość sprawiała nie tylko jazda, ale też parkowanie, samochód wyposażony jest w inteligentne systemy wspomagające BMW Personal Copilot. Asystent parkowania już teraz wskazuje podczas jazdy odpowiednią lukę do zaparkowania i w zależności od modelu częściowo lub całkowicie automatycznie wykonuje parkowanie. Ale również tu automatyzacja pójdzie jeszcze dalej i w przyszłości samochody będą wyszukiwać miejsca i parkować autonomicznie bez udziału kierowcy.

AKTYWNY REGULATOR PRĘDKOŚCI.

Aktywny regulator prędkości z funkcją Stop&Go^{1,*} i ostrzeganiem przed kolizją z poprzedzającym pojazdem utrzymuje ustawioną przez kierowcę prędkość oraz odstęp od poprzedzającego pojazdu. Samochód przejmuje ruszanie i hamowanie, a wybrany odstęp utrzymywany jest nawet przy niewielkich prędkościach i w korku aż do ewentualnego zatrzymania.

SYSTEM ASYSTUJĄCY KIEROWCY

System asystujący kierowcy^{1,2,*} obejmuje działające na bazie kamery ostrzeganie przed zjechaniem z pasa ruchu z ostrzeganiem przed kolizją z poprzedzającym pojazdem. Ostrzeganie przed kolizją z poprzedzającym pojazdem i pieszymi z miejską funkcją hamowania ostrzega przy prędkościach od 10 do 60 km/h przed groźącym zderzeniem i hamuje w sytuacji awaryjnej. Od prędkości ok. 70 km/h ostrzeganie przed zjechaniem z pasa ruchu lekkimi wibracjami kierownicy ostrzega przed mimowolnym zjechaniem z pasa ruchu.

ASYSTENT PARKOWANIA

Asystent parkowania^{1,*} ułatwia parkowanie równoległe i prostopadłe do jezdni. System mierzy również ciasne luki parkingowe podczas przejeżdżania obok nich z niewielką prędkością. Jeżeli miejsce jest dostatecznie duże, asystent parkowania przejmuje kierowanie, a kierowca musi tylko wybierać odpowiedni bieg, dodawać gazu i hamować.

W BMW SERII 3 GRAN TURISMO.

Przedstawiona ilustracja BMW Personal CoPilot to przykładowe odwzorowanie artystyczne, które może odbiegać od konstrukcji i zakresu wyposażenia opisanego tutaj modelu BMW.

¹ Wyposażenie dodatkowe.

² Działanie systemu może być ograniczone w ciemności, w mgłę lub przy mocnym świetle z naprzeciwka.

BMW ConnectedDrive Rozwiązania, które dają wolność.

PONAD **20** LAT SKOMUNIKOWANEJ MOBILNOŚCI.

Od samego początku klarowna wizja przyszłości: BMW rozpoczęło tzw. skomunikowaną mobilność już w latach 1990. W roku 2004 nastąpił kolejny milowy krok: pierwszy samochód z wbudowaną na stałe kartą SIM. Potem pojawiły się pierwsze usługi online, usługi Google oraz innowacyjne systemy wyświetlania takie jak wyświetlacz BMW Head-Up. Najważniejsze były przy tym zawsze oczekiwania klienta: BMW jako pierwszy producent samochodów umożliwił elastyczne zamawianie i opłacanie usług w Sklepie BMW ConnectedDrive zarówno w samochodzie, jak i z domowego komputera. Wprowadzenie BMW Connected, Open Mobility Cloud i inteligentnego asystenta osobistego BMW jest kolejnym krokiem BMW w kierunku przyszłości.

PONAD **20** USŁUG W SKLEPIE BMW CONNECTED DRIVE.

ConnectedDrive to drzwi do cyfrowego świata BMW. Korzystaj w drodze z aplikacji samochodowych, takich jak wiadomości, pogoda, funkcje biurowe lub wyszukiwarka online, i bądź ze wszystkim zawsze na bieżąco. W sklepie ConnectedDrive lub bezpośrednio w BMW można zamawiać dodatkowe usługi cyfrowe, takie jak Connected Music czy Concierge Service – zawsze, wszędzie, łatwo i elastycznie.

BMW CONNECTED – NIEZAWODNA KOMUNIKACJA PRZEZ CAŁĄ DOBĘ.

Czy drzwi mojego samochodu są naprawdę zamknięte? Kiedy muszę wyjść z biura, aby dotrzeć na czas na kolację we włoskiej restauracji? Jak tam dojechać? Na wszystkie te pytania odpowie Ci aplikacja BMW Connected, ponieważ jest Twoim osobistym asystentem mobilności. Dzięki niej masz stałą łączność z samochodem i dostęp do wielu funkcji przed jazdą i w jej trakcie, co ułatwia każdą podróż i zwiększa jej komfort.

NAWIGACJA OD DRZWI DO DRZWI

Punktualnie i komfortowo. Nawigacja door to door^{*} poprowadzi Cię na ostatnich metrach od pojazdu do celu i z powrotem. Uzyskaj szybki dostęp do nawigacji pieszej na smartfonie wspieranej informacjami z Twojego Connected Onboard Screen i powiadomień push z aplikacji BMW Connected. Okres ważności wynosi jeden rok.

PRZYGOTOWANIE DO APPLE CAR PLAY®.

Opcjonalne przygotowanie do funkcji Apple CarPlay^{®1,3,*} umożliwia bezprzewodowe i komfortowe korzystanie w samochodzie z wybranych funkcji iPhone'a[®]. Umożliwia obsługę oraz wyświetlanie treści i funkcji smartfonu, takich jak muzyka, iMessage, SMS, telefon, SIRI, nawigacja i niektóre aplikacje innych oferentów, za pośrednictwem monitora pokładowego.

HOTSPOT WI-FI.

Bierz udział w videokonferencji na swoim tablecie albo przesyłaj strumieniowo najnowszy odcinek ulubionego serialu na smartfonie. Hotspot wi-fi^{1,4,*} umożliwia dostęp do internetu z prędkością LTE (jeśli jest ona dostępna w danej sieci) za pośrednictwem karty SIM zainstalowanej w samochodzie. Dzięki temu Ty i Twój pasażerowie możecie surfować w internecie nawet na dziesięciu urządzeniach jednocześnie.

W BMW SERII 3 GRAN TURISMO.

³ Kompatybilność i zakres funkcji Apple CarPlay[®] zależy od rocznika modelowego i zainstalowanej wersji oprogramowania iPhone'a[®]. Przygotowanie do Apple CarPlay[®] umożliwia transmisję wybranych danych samochodu. Za dalsze przetwarzanie odpowiedzialny jest producent telefonu komórkowego.


⁴ Hotspot wi-fi umożliwia w samochodzie korzystanie z internetu w maksymalnym standardzie

LTE. Korzystanie jest odpłatne.

^{*} Dostępność niektórych elementów wyposażenia i funkcji zależy od wersji silnikowej lub innego wyposażenia dodatkowego. Dostępność może się różnić w zależności od rynku. Szczegółowe informacje o okresach obowiązywania, wyposażeniu standardowym i dodatkowym dostępne są na stronie www.bmw.pl, w cenniku oraz u dealerów BMW.

Układ jezdny. Najlepsza baza dla większej dynamiki jazdy.

W BMW serii 3 Gran Turismo szereg opcjonalnych innowacyjnych technologii przyczynia się do tego, że możesz cieszyć się każdą jazdą. Wiele z tych systemów komunikuje się ze sobą w inteligentny sposób. Ich współpraca umożliwia najwyższe bezpieczeństwo i największą radość z jazdy – na każdej prostej, na każdym zakręcie, w każdej sekundzie.



8-STOPNIOWA SPORTOWA SKRZYNIA STEPTRONIC.

Automatyczna 8-stopniowa sportowa skrzynia biegów Steptronic oprócz automatycznego wyboru biegów oferuje także możliwość ręcznej zmiany według zaleceń wskaźnika zmiany biegów. Paleta możliwości sięga od komfortowej jazdy po bardzo dynamiczną, na życzenie również z włączoną funkcją Launch Control. W trybie SPORT+ zmiana biegów zapewnia najwyższe osiągi.



Opcjonalny **adaptacyjny układ jezdny**¹ dostosowuje się elektronicznie do warunków nawierzchni i jazdy. Oprócz tego kierowca może wybrać przełącznikiem właściwości jezdnych charakterystykę pracy układu jezdnego – od komfortowej po wybitnie sportową i zwinną.

W samochodach z napędem tylnym niższy o ok. 10 mm opcjonalny **sportowy układ jezdny M²** wyróżnia się bardzo sportową charakterystyką. Ma krótsze sprężyny, sztywniejsze amortyzatory oraz twardsze stabilizatory. Wszystko to razem zapewnia jeszcze bardziej bezpośrednie działanie zawieszenia sprzyjające wybitnie sportowej jeździe.

Opcjonalny **adaptacyjny sportowy układ kierowniczy** z funkcją Servotronic umożliwia bardziej bezpośrednie i zwinne kierowanie pojazdem przy mniejszym nakładzie siły. Reaguje na skręt kierownicy z różnym przełożeniem. Ułatwia to prowadzenie w sportowym stylu oraz zmniejsza nakład siły potrzebnej podczas parkowania i skręcania.

Układ **Servotronic** to wspomaganie kierownicy optymalnie dopasowujące siłę potrzebną do skrętu kierownicy do prędkości jazdy, co zapewnia bezpośrednie i precyzyjne wycucie prowadzenia przy dużych prędkościach. Ponadto zwiększa wspomaganie, a tym samym komfort kierowania przy niewielkich prędkościach, na przykład przy parkowaniu i manewrowaniu.

Inteligentny napęd na cztery koła **BMW xDrive** adaptacyjnie i płynnie rozdziela napęd na koła przednie i tylne, poprawiając trakcję, dynamikę jazdy i zwiększając bezpieczeństwo jazdy w każdej sytuacji. Dla dodatkowego podniesienia zwinności elektroniczny rozdział momentu przeciwdziała też pod- i nadsterowności na zakrętach.

Napęd tylny umożliwia niezwykle wysoką precyzję kierowania, gdyż oś przednia jest wolna od wpływu układu napędowego. A dynamiczny rozkład masy na osie napędu tylnego zapewnia dobrą trakcję przy ruszaniu z miejsca.

¹ Obniżenie dostępne tylko z napędem tylnym.

² Sportowy układ jezdny M dostępny tylko z napędem tylnym.

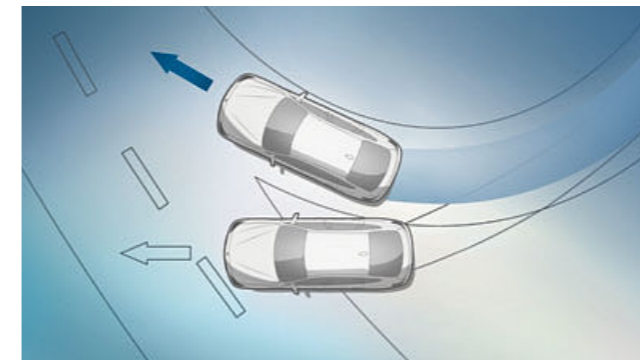
Bezpieczeństwo. Optymalne bezpieczeństwo dzięki najnowszym technologiom BMW.

W BMW serii 3 Gran Turismo masz do dyspozycji supernowoczesne technologie, na których zawsze można polegać. Doskonałe właściwości jezdne oraz innowacyjne elementy wyposażenia to tutaj standard. Jako kierowca BMW dysponujesz najbardziej zaawansowanymi technologiami, które wspierają Cię w każdej sytuacji. Dzięki temu możesz czuć się bezpiecznie w każdych warunkach drogowych.




SYSTEM ASYSTUJĄCY KIEROWCY.

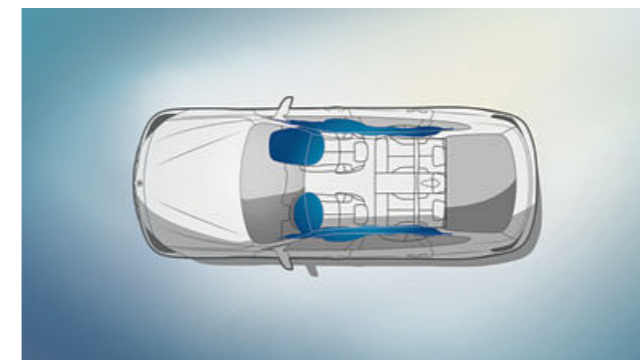
System asystujący kierowcy¹ obejmuje działające dzięki kamerze ostrzeżenie przed zjechaniem z pasa ruchu z ostrzeganiem przed kolizją z poprzedzającym pojazdem. Ostrzeżenie przed kolizją z poprzedzającym pojazdem i pieszymi ostrzega przy prędkościach od 10 do 60 km/h przed groźącym zderzeniem i hamuje w sytuacji awaryjnej. Od prędkości ok. 70 km/h ostrzeżenie przed zjechaniem z pasa ruchu lekkimi wibracjami kierownicy ostrzega przed mimowolnym zjechaniem z pasa ruchu.



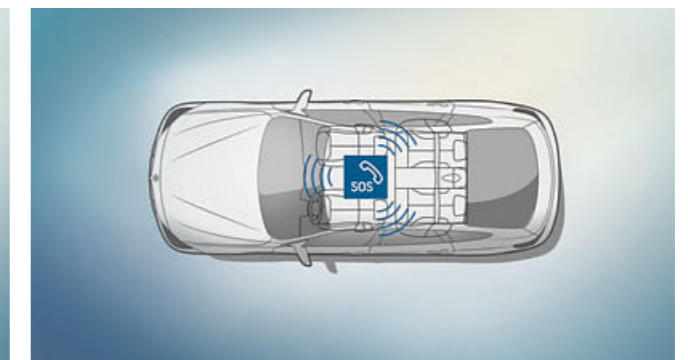
■ **Dynamiczna kontrola stabilności (DSC)** o rozszerzonym zakresie funkcji rozpoznaje niestabilność i natychmiast stabilizuje samochód.



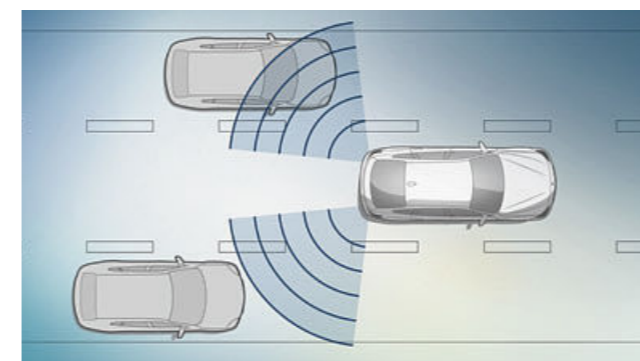
□ **Przyciemnione diodowe reflektory adaptacyjne** o barwie światła zbliżonej do dziennego automatycznie dostosowują rozdział oświetlenia do prędkości i kąta skreślenia kół.



■ **Poduszki powietrzne kierowcy i pasażera** oraz poduszki boczne wbudowane w oparcia przednich foteli zapewniają odpowiednią ochronę w razie wypadku.



■ **W razie wypadku liczy się każda sekunda.** Inteligentne połączenie alarmowe reaguje automatycznie w razie wypadku i zapewnia szybką pomoc Tobie i Twoim pasażerom.



□ **Ostrzeżenie przy zmianie pasa ruchu¹** ostrzega kierowcę poprzez sygnały wizualne i wibracje kierownicy przed pojazdami znajdującymi się w martwym kącie lusterka lub na sąsiednim pasie.



□ **Ostrzeżenie przed pieszymi z miejską funkcją hamowania¹** ostrzega przed pieszymi i w razie potrzeby samoczynnie hamuje.

¹ Działanie systemu może być ograniczone w ciemności, we mgłę lub przy mocnym świetle z naprzeciwka.



INDYWIDUALNOŚĆ I WSZECHSTRONNOŚĆ.

WYPOSAŻENIE: Modele BMW, najważniejsze wyposażenie, obręcze kół i opony oraz oryginalne akcesoria BMW.

KOLORY: Kolorystyka karoserii i wnętrza.

DANE TECHNICZNE: Masa, silnik, transmisja napędu, osiągi, zużycie paliwa, obręcze kół i rysunki wymiarowe.

SERWIS BMW: Serwis BMW, BMW Financial Services i Świat BMW.



MODEL PODSTAWOWY.

Jako idealny towarzysz na co dzień BMW serii 3 Gran Turismo już fabrycznie oferuje wszechstronne wyposażenie standardowe. Prezentujemy tu wybrane elementy wyposażenia.

Wybrane elementy wyposażenia modelu podstawowego:

- 17-calowe obręcze kół ze stopów lekkich
- reflektory diodowe
- diodowe reflektory przeciwmglowe
- kierownica skórzana
- przyciski wielofunkcyjne na kierownicy
- przesuwany podłokietnik przedni
- radio BMW Professional
- automatyczna obsługa pokrywy bagażnika
- przelotowy system bagażowy 40:20:40

01 □




03 ■



04 ■



02 ■



05 ■



[01] BMW 320i xDrive w opcjonalnym lakierze metalizowanym w kolorze bieli mineralnej, na zdjęciu z opcjonalnymi 18-calowymi obręczami kół ze stopów lekkich V Spoke 658.

[03] Montowane standardowo reflektory diodowe zapewniają optymalne oświetlenie drogi przy niższym zużyciu energii.

[02] Na zdjęciu fotele standardowe z tkaniną Move w kolorze antracytowym i matowe listwy wewnętrzne w kolorze satynowanego srebra.

[04] 17-calowe obręcze kół ze stopów lekkich Star Spoke 394, 8 J x 17, opony 225/55 R 17.¹

[05] Wysoka jakość materiałów i konsekwentna orientacja na kierowcę odzwierciedlają sportowy charakter i funkcjonalność nowego BMW serii 3 Gran Turismo.³

MODEL ADVANTAGE.

■ wyposażenie standardowe □ wyposażenie dodatkowe

Podaruj swojemu BMW jeszcze więcej funkcji. Dodatkowo do zakresu wyposażenia modelu podstawowego model Advantage oferuje liczne elementy wyposażenia dodatkowego. Modele Luxury Line, Sport Line oraz M Sport zawierają już wszystkie elementy modelu Advantage.

Zakres wyposażenia modelu Advantage:

- Park Distance Control (PDC) z tyłu
- lusterko wewnętrzne przyciemniane automatycznie
- regulator prędkości z funkcją hamowania
- pakiet schowków

01 ■



03 ■



02 ■



04 □



[01] Regulator prędkości z funkcją hamowania zapamiętuje żądaną prędkość od ok. 30 km/h i utrzymuje ją na stałym poziomie również na stokach – w razie potrzeby automatycznie wyhamowując samochód. Funkcje obsługuje się na kierownicy wielofunkcyjnej.

[03] Pakiet schowków obejmuje m.in. praktyczne dodatkowe miejsca na przedmioty, szyny bagażowe, wianekę pod podłogą bagażnika oraz dodatkowe gniazdko 12 V.

[02] Czujniki parkowania (PDC) z tyłu ułatwiają manewrowanie na niewielkich przestrzeniach. Zbliżenie się do przeszkody za samochodem sygnalizowane jest przez sygnał ostrzegawczy i wskazywane na monitorze pokładowym.

[04] 17-calowe obręcze kół ze stopów lekkich V Spoke 395, 8 J x 17, opony 225/55 R 17.²

¹ Standard w 320i, 320i xDrive, 318d, 320d, 320d xDrive.

² Standard w 330i, 330i xDrive, 340i, 340i xDrive, 325d, 330d, 330d xDrive oraz 335d xDrive.

³ Na zdjęciu z opcjonalnym otwieraczem CD.

MODEL LUXURY LINE.

■ wyposażenie standardowe □ wyposażenie dodatkowe

Wyposażenie wnętrza modelu Luxury Line:

- listwy progowe z aluminium z napisem „BMW”
- fotele w rozszerzonej tapicerce ze skóry Dakota w kolorze brązowym z brązowymi akcentami; oferowane są też inne tapicerki
- skórzana kierownica sportowa
- kluczyk samochodowy ze wstawką w perłowym chromie
- panel klimatyzacji i radia oraz konsola środkowa ze wstawką w perłowym chromie
- listwy ozdobne z drewna szlachetnego Finline w kolorze antracytowym z listwą akcentową w perłowym chromie, kontynuacja listew akcentowych w drzwiach i w tylnej części kabiny; oferowane są też inne listwy ozdobne
- oświetlenie ambientowe o zmiennej barwie pomarańczowej lub białej
- oświetlenie słupków B
- pakiet oświetlenia
- 2-strefowa klimatyzacja automatyczna o rozszerzonym zakresie funkcji
- ogrzewanie foteli

Model Luxury Line obejmuje dodatkowo wyposażenie modelu Advantage:

- lusterko wewnętrzne przyciemniane automatycznie
- regulator prędkości z funkcją hamowania
- pakiet schowków

Wyposażenie zewnętrzne modelu Luxury Line:

- atrapa chłodnicy BMW z jedenastoma listwami grilla o ekskluzywnym kształcie z frontem w błyszczącym chromie
- zderzak przedni ze specyficznymi elementami stylistycznymi w błyszczącym chromie
- 18-calowe obręcze kół ze stopów lekkich Multi Spoke 416, alternatywnie □ 19-calowe obręcze ze stopów lekkich Multi Spoke 674 z ogumieniem mieszanym; oferowane są też inne obręcze kół
- element ozdobny skrzeli w błyszczącym chromie, alternatywnie w kolorze karoserii
- obramowania szyb bocznych i kołnierze wpustowe w błyszczącym chromie
- zderzak tylny ze specyficznymi elementami stylistycznymi w błyszczącym chromie
- końcówka rury wydechowej w błyszczącym chromie

Model Luxury Line obejmuje dodatkowo wyposażenie modelu Advantage:

- Park Distance Control (PDC) z tyłu

03 □



01 □



[01] Luxury Line, na zdjęciu z opcjonalnymi fotelami sportowymi i standardową tapicerką ze skóry Dakota w kolorze koniaku, wyróżnia ekskluzywny charakter.

02 □



[02] Kokpit z kierownicą skórzaną BMW Individual i listwami ozdobnymi z antracytowego drewna szlachetnego Finline z listwą akcentową w perłowym chromie.

04 ■



[04] 2-strefowa klimatyzacja automatyczna umożliwia automatyczną regulację temperatury oddzielnie dla kierowcy i pasażera. Oferuje też automatyczne zamykanie obiegu (AUC), mikrofiltr węglowy, czujnik zaparowania i nasłonecznienia oraz nawiewy powietrza dla tylnych siedzeń.

05 □



[05] BMW 330i w opcjonalnym lakierze metalizowanym w kolorze bieli mineralnej z opcjonalnymi 19-calowymi obręczami kół ze stopów lekkich Multi Spoke 674 z ogumieniem mieszanym.

06 ■



[06] 18-calowe obręcze kół ze stopów lekkich Multi Spoke 416; 8 J x 18, opony 225/50 R18.

07 □



[07] 19-calowe obręcze kół M ze stopów lekkich Multi Spoke 674 Bicolor Ferric Grey, frezowane, z ogumieniem mieszanym, przód 8 J x 19, opony 225/45 R19, tył 9 J x 19, opony 255/40 R19.

MODEL SPORT LINE.

■ wyposażenie standardowe □ wyposażenie dodatkowe

Wyposażenie wnętrza modelu Sport Line:

- listwy progowe z aluminium z napisem „BMW”
- fotele sportowe w tapicerce Corner z tkaniny w kolorze antracytowym z czerwonym lub szarym akcentem; alternatywnie
- fotele sportowe w tapicerce skórzanej Dakota w kolorze czarnym z czerwonym akcentem; oferowane są też inne tapicerki
- skórzana kierownica sportowa z kontrastującymi czerwonymi szwami, alternatywnie z czarnymi szwami
- kluczyk samochodowy z czerwoną wstawką
- zestaw wskaźników z prędkościomierzem i obrotomierzem ze skalą zegarową i kontrastującym czerwonym pierścieniem
- panel obsługi klimatyzacji i radia z chromowaną wstawką
- listwy ozdobne w błyszczącym kolorze czarnym z listwą akcentową w matowym kolorze koralowym, alternatywnie
- listwy ozdobne z aluminium z delikatnym szlifem podłużnym z listwą akcentową w błyszczącym kolorze czarnym, kontynuacja listew akcentowych na drzwiach i w tylnej części kabiny; oferowane są też inne listwy ozdobne
- oświetlenie ambientowe o zmiennej barwie pomarańczowej lub białej
- pakiet oświetlenia
- przełącznik właściwości jezdnych z dodatkowym trybem SPORT+
- 2-strefowa klimatyzacja automatyczna o rozszerzonym zakresie funkcji

Model Sport Line obejmuje dodatkowo wyposażenie modelu Advantage:

- lusterko wewnętrzne przyciemniane automatycznie
- regulator prędkości z funkcją hamowania
- pakiet schowków

Wyposażenie zewnętrzne modelu Sport Line:

- atrapa chłodnicy BMW z dziewięcioma ekskluzywnie ukształtowanymi listwami grilla z frontem w błyszczącym kolorze czarnym
- przedni zderzak ze specyficznymi elementami stylistycznymi w kolorze aluminium i błyszczącym kolorze czarnym
- 18-calowe obręcze kół ze stopów lekkich Double Spoke 397 Bicolor Ferric Grey; oferowane są też inne obręcze kół
- lusterka zewnętrzne w kolorze karoserii lub w błyszczącym kolorze czarnym
- element ozdobny skrzeli w błyszczącym kolorze czarnym, alternatywnie w kolorze karoserii
- obramowania i kołnierze wpustowe bocznych szyb w matowym kolorze czarnym
- zderzak tylny ze specyficznymi elementami stylistycznymi w błyszczącym kolorze czarnym
- końcówka rury wydechowej w kolorze czarnym, chromowana

Model Sport Line obejmuje dodatkowo wyposażenie modelu Advantage:

- Park Distance Control (PDC) z tyłu

03 □



01 □




[01] Szersze elementy boczne siedziska i elektryczna regulacja szerokość oparcia standardowych foteli sportowych, na zdjęciu w opcjonalnej tapicerce Dakota w kolorze ostrygowym, zapewnia doskonałe trzymanie boczne.

02 □



[02] Opcjonalne listwy ozdobne z drewna szlachetnego jesionu słojuwanego z metalową intarsją z listwą akcentową w perłowym chromie podkreślają dynamiczną stylistykę wnętrza. Sportowa kierownica jest przyjemna w dotyku i dobrze leży w dłoniach.

04 ■



05 ■



[04] Pakiet oświetlenia z wieloma diodowymi źródłami światła wewnątrz i na zewnątrz zwiększa komfort i podkreśla szlachetny charakter wnętrza auta.

[05] Przełącznik właściwości jezdnych umożliwia wybór pomiędzy komfortowymi, wyjątkowo oszczędnymi lub wybitnie sportowymi trybami jazdy.

06 □



07 ■



08 □



[07] 18-calowe obręcze kół ze stopów lekkich Double Spoke 397 w dwóch odcieniach Ferric Grey, frezowane na wysoki połysk, 8 J x 18, opony 225/50 R 18.

[08] 19-calowe obręcze kół M ze stopów lekkich Multi Spoke 674 Bicolor Ferric Grey, frezowane, z ogumieniem mieszanym, przód 8 J x 19, opony 225/45 R19, tył 9 J x 19, opony 255/40 R19.

MODEL M SPORT.

powered by 

■ wyposażenie standardowe □ wyposażenie dodatkowe

Wyposażenie wnętrza modelu M Sport:

- listwy progowe M i podnóżek M
- sportowe fotele przednie w tapicerce Corner z tkaniny w kolorze antracytowym z szarym akcentem; oferowane są też inne tapicerki
- kierownica skórzana M z przyciskami wielofunkcyjnymi
- kluczyk samochodowy z niebieską wstawką
- antracytowa podsufitka BMW Individual
- zestaw wskaźników z prędkościomierzem i obrotomierzem ze skalą zegarową i kontrastującym czerwonym pierścieniem
- klimatyzacja automatyczna
- panel obsługi klimatyzacji i radia z chromowaną wstawką
- listwy ozdobne z aluminium Hexagon z matowym listwą akcentową w matowym kolorze niebieskim; kontynuacja listew akcentowych na drzwiach i w tylnej części kabiny; oferowane są też inne listwy ozdobne
- krótsza dźwignia biegów* ze znaczkiem M
- przełącznik właściwości jezdnych z dodatkowym trybem SPORT+
- pakiet oświetlenia
- oświetlenie ambientowe o zmiennej barwie pomarańczowej lub białej

Model M Sport obejmuje dodatkowo wyposażenie modelu Advantage:

- pakiet schowków
- regulator prędkości z funkcją hamowania
- lusterko wewnętrzne przyciemniane automatycznie

Wyposażenie zewnętrzne modelu M Sport:

- pakiet aerodynamiczny M z pasem przednim, progami oraz pasem tylnym ze wstawką dyfuzora w metalizowanym kolorze Dark Shadow
- atrapa chłodnicy BMW z obramowaniem i dziewięcioma ekskluzywnie ukształtowanymi listwami grilla w błyszczącym kolorze czarnym
- diodowe reflektory przeciwmgłowe
- 18-calowe obręcze kół M ze stopów lekkich Star Spoke 400 M z ogumieniem mieszanym; oferowane są też inne obręcze kół
- sportowy układ jezdny M*, alternatywnie standardowy układ jezdny lub
- adaptacyjny układ jezdny M*
- adaptacyjny sportowy układ kierowniczy
- sportowe hamulce M
- błyszczące elementy BMW Individual Shadow Line
- znaczek M po bokach
- lusterka zewnętrzne w kolorze karoserii; oferowane są też inne lakiery
- końcówka rury wydechowej w czarnym chromie; oferowane są też inne wykończenia
- lakier niemetalizowany w kolorze bieli alpejskiej; oferowane są też inne lakiery
- skrzela w błyszczącym kolorze czarnym

Model M Sport obejmuje dodatkowo wyposażenie modelu Advantage:

- Park Distance Control (PDC) z tyłu

03 □



01 □



02 ■

[01] Fotele sportowe w skórze Dakota w kolorze czarnym z kontrastującym stebnowaniem w kolorze niebieskim mocno podkreślają dynamiczny charakter wnętrza BMW serii 3 Gran Turismo.

[02] Standardowa kierownica skórzana M z wyprofilowanymi zagłębieniami na kciuki idealnie leży w dłoniach. Podnóżek M, liczne aplikacje chromowane oraz listwy ozdobne z aluminium Hexagon z listwą akcentową w matowym kolorze niebieskim odzwierciedlają wewnątrz auta sportową naturę BMW serii 3 Gran Turismo.



04 ■



05 ■



06 □



07 ■



08 □

[03 | 06] BMW 340i w opcjonalnym lakierze metalizowanym w kolorze niebieskim Estoril zarezerwowanym dla modelu M Sport i z opcjonalnymi 19-calowymi obręczami kół M ze stopów lekkich Double Spoke 598 M Bicolor Jet Black, frezowane, z ogumieniem mieszanym.

[07] 18-calowe obręcze kół M ze stopów lekkich Star Spoke 400 M z ogumieniem mieszanym, przód 8 J x 18, opony 225/50 R 18, tył 9 J x 18, opony 255/45 R 18.




[04] Antracytowa podsufitka BMW Individual: podsufitka, obicia słupków i osłony przeciwsołneczne obite są tkaniną w kolorze antracytowym.

[08] 18-calowe obręcze kół M ze stopów lekkich Star Spoke 400 M Jet Black z ogumieniem mieszanym, przód 8 J x 18, opony 225/50 R18, tył 9 J x 18, opony 225/45 R18.

[05] Pakiet aerodynamiczny M: większe wloty powietrza, specyficzne progi oraz pas tylny ze wstawką dyfuzora w metalizowanym kolorze Dark Shadow.*

INNE WYPOSAŻENIE.

■ wyposażenie standardowe □ wyposażenie dodatkowe



[01] Przyciemnione lampy tylne z diodowymi elementami świetlnymi mają typowy dla marki kształt L, który również w ciemności pozwala rozpoznać auto jako BMW.

[04] Przyciemnione diodowe reflektory adaptacyjne o barwie światła zbliżonej do dziennego automatycznie dostosowują rozdział oświetlenia do prędkości i kąta skrętu kół.

[02] Lusterko wewnętrzne i lusterko zewnętrzne po stronie kierowcy przyciemniane automatycznie, z elektrycznym składaniem lusterek zewnętrznych i przestawianiem lusterka pasażera do parkowania.

[05] Dostęp komfortowy umożliwia otwieranie zamka centralnego bez korzystania z kluczyka.

[03] Szklany dach panoramiczny z elektryczną podsufitką wpuszcza dużo światła dziennego również na tylne miejsca i daje się przesuwać i unosić.

[06] Czujnik deszczu z automatyką świateł mijania w razie potrzeby automatycznie włącza wycieraczki i światła mijania.

[07] Końcówka rury wydechowej, widoczna, okrągła, z chromowaną nakładką¹. Na zdjęciu wersja do modelu Sport Line w czarnym chromie i opcjonalny hak holowniczy.

[08] Drewno szlachetne, jesion słojuwany z metalową intarsją, listwa akcentowa: perłowy chrom.

[09] Kierownica skórzana BMW Individual o delikatnej fakturze, w stylizację sportowej kierownicy skórzanej o wyższej jakości skóry i z grubszym kołem kierownicy.

[10] System telefoniczny z ładowaniem bezprzewodowym oferuje szeroki pakiet funkcji obejmujący złącze Bluetooth.⁵

[11] Kierownica skórzana M z przyciskami wielofunkcyjnymi, koło kierownicy w czarnej skórze Nappa, wyprofilowane podparcia na kciuki.²

[12] Górna i dolna części deski rozdzielczej BMW Individual (4M5) obita skórą nappa w kolorze czarnym. Górna część bocznych drzwi nie jest obita skórą. Tylko w połączeniu ze skórą Dakota.

[13] Pełnokolorowy wyświetlacz BMW Head-Up poprzez projekcję optyczną transmituje informacje istotne podczas jazdy w bezpośrednim polu widzenia kierowcy.³

[14] Szybki dostęp do sieci. Hotspot wi-fi umożliwia w samochodzie surfowanie z prędkością LTE (jeśli jest oferowana w danej sieci) na maksymalnie dziesięciu urządzeniach.⁴

² Standard w modelu M Sport.

³ Z polaryzacyjnymi okularami przeciwsłonecznymi wskazania wyświetlacza BMW Head Up widoczne są w ograniczonym zakresie. Wyświetlane elementy zależą od wyposażenia. Wskazania zakładają posiadanie dalszego wyposażenia dodatkowego.




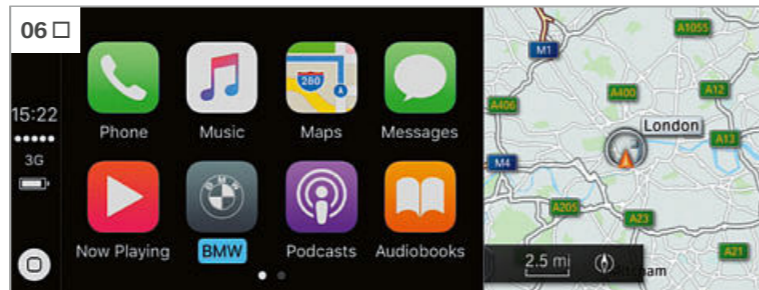
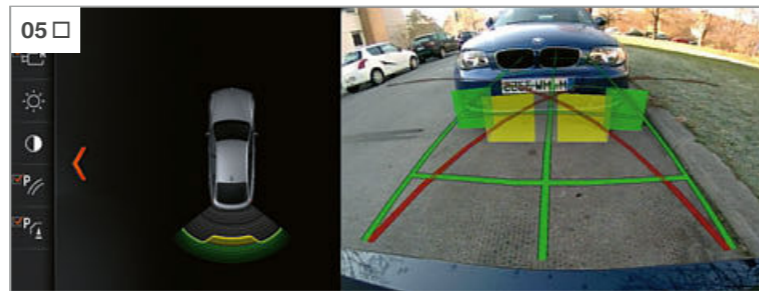
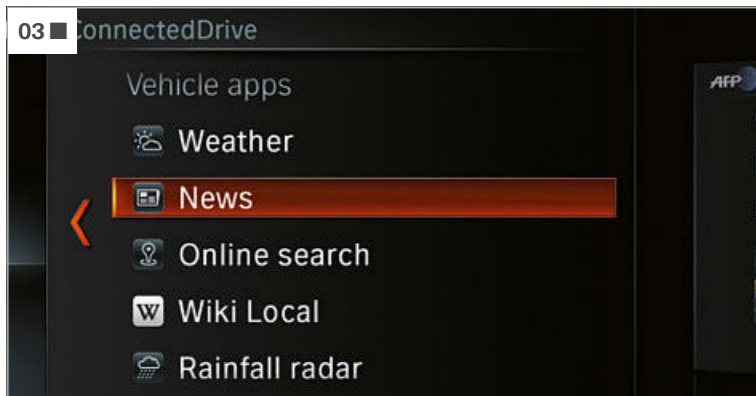
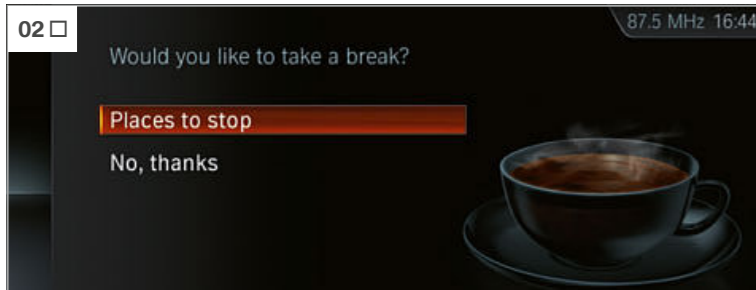
⁴ Hotspot wi-fi umożliwia w samochodzie korzystanie z internetu w maksymalnym standardzie LTE. Korzystanie jest odpłatne.

⁵ Możliwe indukcyjne ładowanie zgodnie ze standardem Qi kompatybilnych telefonów komórkowych. Do wybranych smartfonów bez funkcji ładowania indukcyjnego zgodnie ze standardem Qi dostępne są w ofercie oryginalnych akcesoriów BMW specjalne etui do ładowania. Hotspot wi-fi umożliwia w samochodzie korzystanie z internetu w maksymalnym standardzie LTE. Korzystanie jest odpłatne.

¹ W 320i, 320i xDrive, 330i, 330i xDrive, 320d, 320d xDrive, 330d, 330d xDrive, 335d xDrive podwójne końcówki rury wydechowej z lewej strony. W 340i oraz 340i xDrive po jednej końcówce rury wydechowej po lewej i prawej stronie. W 318d pojedyncza końcówka rury wydechowej z lewej strony. W modelu Sport Line nakładka w czarnym chromie.

INNE WYPOSAŻENIE.

■ wyposażenie standardowe □ wyposażenie dodatkowe



[01] Asystent parkowania* ułatwia parkowanie równoległe i prostopadłe do jezdni. Kieruje, a kierowca dodaje gazu, hamuje i zmienia biegi.

[02] System Active Protection ostrzega przed zmęczeniem, podejmuje odpowiednie działania w krytycznych sytuacjach, a w razie wypadku wyhamowuje pojazd aż do zatrzymania.

[03] Wejść do cyfrowego świata BMW. Usługa ConnectedDrive* zapewnia Ci wygodny dostęp do wielu aplikacji w samochodzie.*

[04] Surround View* oferuje wizualną pomoc przy parkowaniu poprzez działające dzięki kamerze funkcje Top View, Side View i kamerę cofania.

[05] Kamera cofania* wyświetla na monitorze pokładowym obszar za pojazdem. Kierowce wspomagają interaktywne linie i oznaczenia przeszkuć.

[06] Chcesz korzystać z najważniejszych aplikacji swojego iPhone'a również w samochodzie? Przygotowanie do Apple CarPlay* umożliwi Ci obsługę Twojego smartfona bezprzewodowo lub za pośrednictwem Siri.¹*

[07] Aktywny regulator prędkości z funkcją Stop&Go utrzymuje ustaloną prędkość oraz odstęp od poprzedzającego pojazdu.

[08] Wskazanie ograniczenia prędkości ze wskazaniem zakazu wyprzedzania* rejestruje ograniczenia prędkości oraz informacje o zakazach wyprzedzania.

[09] Przelotowy system bagażowy z oparciem kanapy tylnej dzielonej w proporcjach 40:20:40 gwarantuje elastyczność w transporcie osób i bagażu. Składane zagłówki tylnych siedzeń zapewniają kierowcy lepszą widoczność przez tylną szybę.

[10] System nawigacyjny Professional* obejmuje m.in. pamięć 20 GB.

[11] System Harman Kardon Surround Sound ze wzmacniaczem cyfrowym o mocy 600W i korekcją dźwięku dedykowaną dla danego samochodu oraz głośnikami z chromowanymi aplikacjami.

[12] Schowki w drzwiach przednich i tylnych, otwarty schowek pod podłokietnikiem środkowym z przodu i w konsoli środkowej z tyłu, po dwa uchwyty na napoje z przodu i z tyłu oraz przegródka na drobiazgi i schowek na rękawiczki.*

[13] Zdalne odblokowywanie oparc tylnych siedzeń umożliwi wygodne składanie oparc kanapy tylnej przyciskiem w bagażniku.*

[14] Dostęp komfortowy umożliwia otwarcie zamka centralnego bez korzystania z kluczyka. Mając kluczyk przy sobie, wystarczy dotknąć klamki lub przycisku otwierania pokrywy bagażnika. Funkcja Smart Opener i Smart Close umożliwia otwieranie i zamykanie pokrywy bagażnika przez odpowiedni ruch stopą pod tylnym zderzakiem.

¹ Kompatybilność i zakres funkcji Apple CarPlay® zależy od rocznika modelowego i zainstalowanej wersji oprogramowania iPhone'a®. Przygotowanie do Apple CarPlay® umożliwi transmisję wybranych danych pojazdu. Za dalsze przetwarzanie odpowiedzialny jest producent telefonu komórkowego.

* Dostępność niektórych elementów wyposażenia i funkcji zależy od wersji silnikowej lub innego wyposażenia dodatkowego. Dostępność może się różnić w zależności od rynku. Szczegółowe informacje o okresach obowiązywania, wyposażeniu standardowym i dodatkowym dostępne są na stronie www.bmw.pl, w cenniku oraz u dealerów BMW.

OBREĆCZE KÓŁ I OPONY.

■ wyposażenie standardowe □ wyposażenie dodatkowe



[01] 17-calowe obręcze kół ze stopów lekkich Star Spoke 394, 8 J x 17, opony 225/55 R 17.¹

[04] 18-calowe obręcze kół ze stopów lekkich Turbine Styling 415, 8 J x 18, opony 225/50 R 18.

[06] 18-calowe obręcze kół M ze stopów lekkich Star Spoke 400 M Jet Black z ogumieniem mieszanym, przód 8J x 18, opony 225/50 R18, tył 9J x 18, opony 225/45 R18.⁴

[02] 17-calowe obręcze kół ze stopów lekkich V Spoke 395, 8 J x 17, opony 225/55 R 17.²

[05] 19-calowe obręcze kół M ze stopów lekkich Multi Spoke 674 Bicolor Ferric Grey, frezowane, z ogumieniem mieszanym, przód 8 J x 19, opony 225/45 R19, tył 9 J x 19, opony 255/40 R19.³

[07] 19-calowe obręcze kół M ze stopów lekkich Double Spoke 598 M Bicolor Jet Black frezowane, ogumienie mieszane, przód 8J x 19, opony 225/45 R19, tył 9J x 19, opony 255/40 R19.⁴

[03] 18-calowe obręcze kół ze stopów lekkich V Spoke 658, 8 J x 18, opony 225/50 R 18.

ORYGINALNE AKCESORIA BMW.



[01] Zamykany na zamek, otwierany z dwóch stron pojemnik dachowy w kolorze czarno-tytanowosrebrnym o pojemności 520 l; pasuje do wszystkich systemów belek dachowych BMW.

[03] Uchwyt bazowy umożliwił montaż na zagłówkach foteli przednich wieszaka na odzież, składanego stolika, uniwersalnego haka lub uchwytu na kamery sportowe i urządzenia Apple iPad™ oraz Samsung Galaxy Tab.

[05] Wysokogatunkowe 18-calowe obręcze kół M Performance ze stopów lekkich Double Spoke 405 M, kute i wykończone w matowym kolorze Jet Black. Zestaw kompletnych kół zimowych RDC z oponami Runflat. Rozmiar obręczy: 8J x 18 ET:34 | Rozmiar opon: 225/50R18 99V XL I. Przystosowane do łańcuchów śniegowych.

[02] Idealnie dopasowane zabezpieczenie przed wilgocią i brudem w przestrzeni na nogi z przodu. Czarna wersja idealnie pasuje do wnętrza.

[04] Wieszak na odzież zatrzaskuje się w oferowanym oddzielnie uchwycie bazowym (wymaganym) i można go stosować również poza samochodem.

[06] Szlachetne listwy progowe z napisem BMW automatycznie oświetlają dyskretnym światłem obszar wsiadania po otwarciu drzwi.

[07] Torba w kolorze czarno-szarym, pojemna, na różne przedmioty. Montowana na przednim fotelu i składana do noszenia.

¹ Standard w 320i, 320i xDrive, 318d, 320d, 320d xDrive.

² Standard w 330i, 330i xDrive, 330d i 330d xDrive.

³ Tylko w modelu Luxury Line.

⁴ Tylko do modelu M Sport.

KOLORYSTYKA KAROSERII.

■ wyposażenie standardowe □ wyposażenie dodatkowe



■ **Niemetalizowany 668 czarny**



□ **Niemetalizowany 300 biel alpejska¹**




□ **Metalizowany 475 szafirowoczarny²**



□ **Metalizowany A96 biel mineralna²**

MODEL M SPORT



□ **Metalizowany B45 niebieski Estoril**



□ **Metalizowany B39 szary mineralny²**



□ **Metalizowany A89 granat cesarski z brylantowym połyskiem**



□ **Metalizowany A83 srebro lodowcowe²**



□ **Metalizowany A75 czerwień Melbourne**

¹ Standard w modelu M Sport.
² Opcja w modelu M Sport.




[**Konfigurator BMW**] Skonfiguruj swoje całkowicie indywidualne BMW. Do wyboru są wszystkie silniki, kolory i elementy wyposażenia. Więcej na stronie www.bmw.pl/konfigurator

[**Pola kolorów**] Przedstawione tutaj pola kolorów mają dać ogólne wyobrażenie o wyglądzie kolorów i materiałów Twojego BMW. Wiemy jednak z doświadczenia, że farby drukarskie nie zawsze wiernie oddają odcienie lakieru, tapicerki i listew wewnętrznych. Dlatego zalecamy omówienie wybranych kolorów z dealerm BMW. Można tam również obejrzeć próbki materiałów i kolorów, a także uzyskać pomoc w przypadku specjalnych wymagań.



KOLORYSTYKA WNETRZA.

■ wyposażenie standardowe □ wyposażenie dodatkowe













TKANINA

	Dostępność	
	<input checked="" type="checkbox"/> Standard <input checked="" type="checkbox"/> Model Advantage	Tkanina Move BDAT antracytowa ¹
	<input type="checkbox"/> Standard <input type="checkbox"/> Model Advantage <input checked="" type="checkbox"/> Model Sport Line <input checked="" type="checkbox"/> Model M Sport	Tkanina Corner CCL1 antracytowa, akcent szary
	<input checked="" type="checkbox"/> Model Sport Line	Tkanina Corner CCL2 antracytowa, akcent czerwony

TKANINA I SKÓRA









	Dostępność	
	<input type="checkbox"/> Standard <input type="checkbox"/> Model Advantage <input type="checkbox"/> Model Sport Line	Tkanina i skóra Breeze CBAT antracytowa, kolor wnętrza czarny
	<input type="checkbox"/> Standard <input type="checkbox"/> Model Advantage <input type="checkbox"/> Model Sport Line	Tkanina i skóra Breeze CBOP ostrygowa, dolna część deski rozdzielczej ostrygowa

SKÓRA




	Dostępność	
	<input type="checkbox"/> Standard <input type="checkbox"/> Model Advantage <input checked="" type="checkbox"/> Model Luxury Line <input type="checkbox"/> Model Sport Line	Skóra Dakota LCV1 beż wenecki, wykończenie wnętrza czarne
	<input type="checkbox"/> Standard <input type="checkbox"/> Model Advantage <input checked="" type="checkbox"/> Model Luxury Line <input type="checkbox"/> Model Sport Line	Skóra Dakota LCDF beż wenecki, kolor wnętrza: beż wenecki
	<input type="checkbox"/> Standard <input type="checkbox"/> Model Advantage <input checked="" type="checkbox"/> Model Luxury Line <input type="checkbox"/> Model Sport Line <input type="checkbox"/> Model M Sport	Skóra Dakota LCSW czarna, kolor wnętrza czarny
	<input type="checkbox"/> Standard <input type="checkbox"/> Model Advantage <input checked="" type="checkbox"/> Model Luxury Line <input type="checkbox"/> Model Sport Line <input type="checkbox"/> Model M Sport	Skóra Dakota LCOM ostrygowa, akcent ostrygowy ciemny, dolna część deski rozdzielczej ostrygowa
	<input checked="" type="checkbox"/> Model Luxury Line <input type="checkbox"/> Model Sport Line <input type="checkbox"/> Model M Sport	Skóra Dakota LCFJ beż wenecki, akcent ostrygowy ciemny, elementy wyposażenia: beż wenecki
	<input checked="" type="checkbox"/> Model Luxury Line <input type="checkbox"/> Model Sport Line <input type="checkbox"/> Model M Sport	Skóra Dakota LCFL beż wenecki, akcent ostrygowy ciemny, elementy wyposażenia czarne
	<input type="checkbox"/> Model Sport Line <input type="checkbox"/> Model M Sport	Skóra Dakota LCL5 koralowa, akcent czarny
	<input type="checkbox"/> Model Sport Line <input type="checkbox"/> Model M Sport	Skóra Dakota LCRY, koniak, akcent brązowy, kolor wnętrza czarny
	<input checked="" type="checkbox"/> Model Luxury Line	Skóra Dakota LCRZ, koniak, akcent brązowy, kolor wnętrza czarny i koniak
	<input checked="" type="checkbox"/> Model Luxury Line <input type="checkbox"/> Model Sport Line <input type="checkbox"/> Model M Sport	Skóra Dakota LCL8 czarna, akcent ostrygowy ciemny
	<input type="checkbox"/> Model Sport Line	Skóra Dakota LCL3 czarna, akcent czerwony
	<input type="checkbox"/> Model M Sport	Skóra Dakota LCNL czarna z kontrastującym stebnowaniem w kolorze niebieskim




LISTWY OZDOBNE

	Dostępność	
	<input checked="" type="checkbox"/> Standard <input checked="" type="checkbox"/> Model Advantage	4CG satynowe srebro, matowe
	<input checked="" type="checkbox"/> Model Sport Line	4LV czarne błyszczące, listwa akcentowa: matowy koral
	<input type="checkbox"/> Standard <input type="checkbox"/> Model Advantage <input checked="" type="checkbox"/> Model Luxury Line <input checked="" type="checkbox"/> Model Sport Line	4LU czarne błyszczące, listwa akcentowa: perłowy chrom
	<input type="checkbox"/> Standard <input type="checkbox"/> Model Advantage <input checked="" type="checkbox"/> Model Luxury Line <input type="checkbox"/> Model Sport Line <input checked="" type="checkbox"/> Model M Sport	4FT aluminium z delikat- nym szlifem podłużnym, listwa akcentowa czarna błyszcząca
	<input checked="" type="checkbox"/> Model M Sport	4WF aluminium Hexagon, listwa akcentowa: matowy niebieski
	<input checked="" type="checkbox"/> Model M Sport	4WG aluminium Hexagon, listwa akcentowa czarna, błyszcząca
	<input type="checkbox"/> Standard <input type="checkbox"/> Model Advantage <input checked="" type="checkbox"/> Model Luxury Line <input type="checkbox"/> Model Sport Line <input type="checkbox"/> Model M Sport	4FU drewno szlachetne Fineline, antracytowe, listwa akcentowa: perłowy chrom
	<input type="checkbox"/> Model Luxury Line <input type="checkbox"/> Model Sport Line <input type="checkbox"/> Model M Sport	4GA drewno szlachetne, jesion słojuwany z metalową intarsją, listwa akcentowa: perłowy chrom

LISTWY OZDOBNE
BMW INDIVIDUAL

	Dostępność	
	<input type="checkbox"/> Standard <input type="checkbox"/> Model Advantage <input type="checkbox"/> Model Luxury Line <input type="checkbox"/> Model Sport Line <input type="checkbox"/> Model M Sport	Listwy ozdobne BMW Individual XEX, drewno szlachetne, biały jesion słojuwany, listwa akcentowa: perłowy chrom
	<input type="checkbox"/> Standard <input type="checkbox"/> Model Advantage <input type="checkbox"/> Model Luxury Line <input type="checkbox"/> Model Sport Line <input type="checkbox"/> Model M Sport	Listwy ozdobne BMW Individual XE5, drewno szlachetne, czerwono-brązowy ciemny platan, listwa akcentowa: perłowy chrom
	<input type="checkbox"/> Standard <input type="checkbox"/> Model Advantage <input type="checkbox"/> Model Luxury Line <input type="checkbox"/> Model Sport Line <input type="checkbox"/> Model M Sport	Listwy ozdobne BMW Individual XE7 czarny lakier fortepia- nowy, listwa akcentowa: perłowy chrom

PODSUFITKA
BMW INDIVIDUAL

	Dostępność	
	<input type="checkbox"/> Standard <input type="checkbox"/> Model Advantage <input type="checkbox"/> Model Luxury Line <input type="checkbox"/> Model Sport Line <input checked="" type="checkbox"/> Model M Sport	Podsufitka BMW Individual 775 antracytowa

Prosimy pamiętać, że nawet w przypadku użycia zgodnego z przeznaczeniem po pewnym czasie mogą wystąpić zabrudzenia tapicerki, których nie da się usunąć. Może to być spowodowane szczególnie przez farbującą odzież.

Prosimy pamiętać, że kolor wnętrza zależy od wybranego koloru tapicerki.

¹ Tylko w połączeniu z fotelami standardowymi.

		320i 320i xDrive	330i 330i xDrive	340i 340i xDrive	318d	320d 320d xDrive	330d 330d xDrive	335d xDrive
--	--	---------------------	---------------------	---------------------	------	---------------------	---------------------	-------------

Masa								
Masa własna wg WE (xDrive) ¹	kg	[1675] ([1750])	[1700] ([1765])	[1745] ([1805])	1690 [1715]	1705 [1725] ([1790])	[1790] ([1845])	[(1855)]
Dopuszczalna masa całkowita (xDrive)	kg	[2170] ([2245])	[2190] ([2255])	[2240] ([2295])	2185 [2210]	2200 [2220] ([2285])	[2285] ([2340])	[(2350)]
Ładowność (xDrive)	kg	[570] ([570])	[565] ([565])	[570] ([565])	570 [570]	570 [570] ([570])	[570] ([570])	[(570)]
Dopuszczalna masa przyczepy bez hamulca (xDrive) ²	kg	[695] ([750])	[745] ([750])	[750] ([750])	745 [745]	745 [745] ([750])	[750] ([750])	[(750)]
Dopuszczalna masa przyczepy z hamulcem do nachylenia maks. 12% / maks. 8% (xDrive) ²	kg	[1500/1600] [(1700/1800)]	[1600/1700] [(1700/1800)]	[1700/1800] [(1800/1800)]	1600/1700 [1600/1700]	1600/1800 [1600/1800] [(1600/1800)]	[1800/1800] [(1800/1800)]	[(1800/1800)]
Pojemność bagażnika min.-maks.	l	520–1600	520–1600	520–1600	520–1600	520–1600	520–1600	520–1600

Silnik ³								
Cylindry / zawory		4/4	4/4	6/4	4/4	4/4	6/4	6/4
Pojemność	cm ³	1998	1998	2998	1995	1995	2993	2993
Moc maksymalna przy prędkości obrotowej	kW (KM) przy	135 (184)/ 5000–6500	185 (252)/ 5200–6500	240 (326)/ 5500–6500	110 (150)/ 4000	140 (190)/ 4000	190 (258)/ 4000	230 (313)/ 4400
Maks. moment obrotowy przy prędkości obrotowej	Nm/obr/ min	270/ 1350–4600	350/ 1450–4800	450/ 1500–5000	320/ 1500–3000	400/ 1750–2500	560/ 1500–3000	630/ 1500–2500

Przeniesienie napędu								
Rodzaj napędu		tylne / na wszystkie koła	tylne / na wszystkie koła	tylne / na wszystkie koła	tylne	tylne / na wszystkie koła	tylne / na wszystkie koła	na wszystkie koła
Standardowa skrzynia biegów (xDrive)		8-stopniowa Steptronic (8-stopniowa Steptronic)	8-stopniowa Steptronic (8-stopniowa Steptronic)	8-stopniowa Steptronic (8-stopniowa Steptronic)	6-biegowa manualna	6-biegowa manualna (8-stopniowa Steptronic)	8-stopniowa Steptronic (8-stopniowa Steptronic)	(8-stopniowa Steptronic)

Osiągi								
Prędkość maksymalna (xDrive)	km/h	[229] [(224)]	[250] ⁵ [(250)] ⁵	[250] ⁵ [(250)] ⁵	210 [210]	230 [226] [(225)]	[250] ⁵ [(250)] ⁵	[250] ⁵
Przyspieszenie 0–100 km/h (xDrive)	s	[8,1] [(8,4)]	[6,1] [(6,2)]	[5,1] [(5,0)]	9,4 [9,3]	7,9 [7,8] [(7,8)]	[5,7] [(5,4)]	[4,9]

Zużycie paliwa ^{3,4} – Wszystkie silniki spełniają wymogi normy Euro 6.								
Cykl mieszany (xDrive)	l/100 km	[7,7–8,3] [(8,1–8,7)]	[7,9–8,6] [(8,3–8,8)]	[8,5–9,2] [(8,8–9,4)]	5,9–6,4 [5,8–6,4]	5,8–6,4 [5,8–6,4] [(6,2–6,8)]	[6,7–7,3] [(7,1–7,5)]	[7,1–7,5]
Norma emisji spalin (wg homologacji) (xDrive)		[EU6d-temp] [(EU6d-temp)]	[EU6d-temp] [(EU6d-temp)]	[EU6d-temp] [(EU6d-temp)]	EU6d-temp [EU6d-temp]	EU6d-temp [EU6d-temp] [(EU6d-temp)]	[EU6d-temp] [(EU6d-temp)]	[(EU6d-temp)]
Emisja CO ₂ w cyklu mieszanym (xDrive)	g/km	[175–188] [(184–198)]	[179–193] [(187–200)]	[193–208] [(200–213)]	154–168 [152–169]	153–166 [152–166] [(163–177)]	[176–192] [(187–198)]	[185–196]
Pojemność zbiornika paliwa ok.	l	60	60	60	57	57	57	57

	320i 320i xDrive	330i 330i xDrive	340i 340i xDrive	318d	320d 320d xDrive	330d 330d xDrive	335d xDrive
--	---------------------	---------------------	---------------------	------	---------------------	---------------------	-------------

Koła / opony							
Rozmiar opon		225/55 R 17 V	225/55 R 17 W	225/55 R 17 W	225/55 R 17 V	225/55 R 17 V	225/55 R 17 W
Rozmiar obręczy kół		8 J x 17	8 J x 17	8 J x 17	8 J x 17	8 J x 17	8 J x 17
Materiał		stop lekki	stop lekki	stop lekki	stop lekki	stop lekki	stop lekki

¹ Masa własna wg WE odnosi się do pojazdu ze standardowy wyposażeniem bez wyposażenia dodatkowego. Masa własna uwzględnia 90-procentowe napełnienie zbiornika paliwa i 75 kg wagi kierowcy. Wyposażenie dodatkowe może wpływać na masę pojazdu, ładowność oraz w przypadku wpływu na aerodynamikę na prędkość maksymalną.

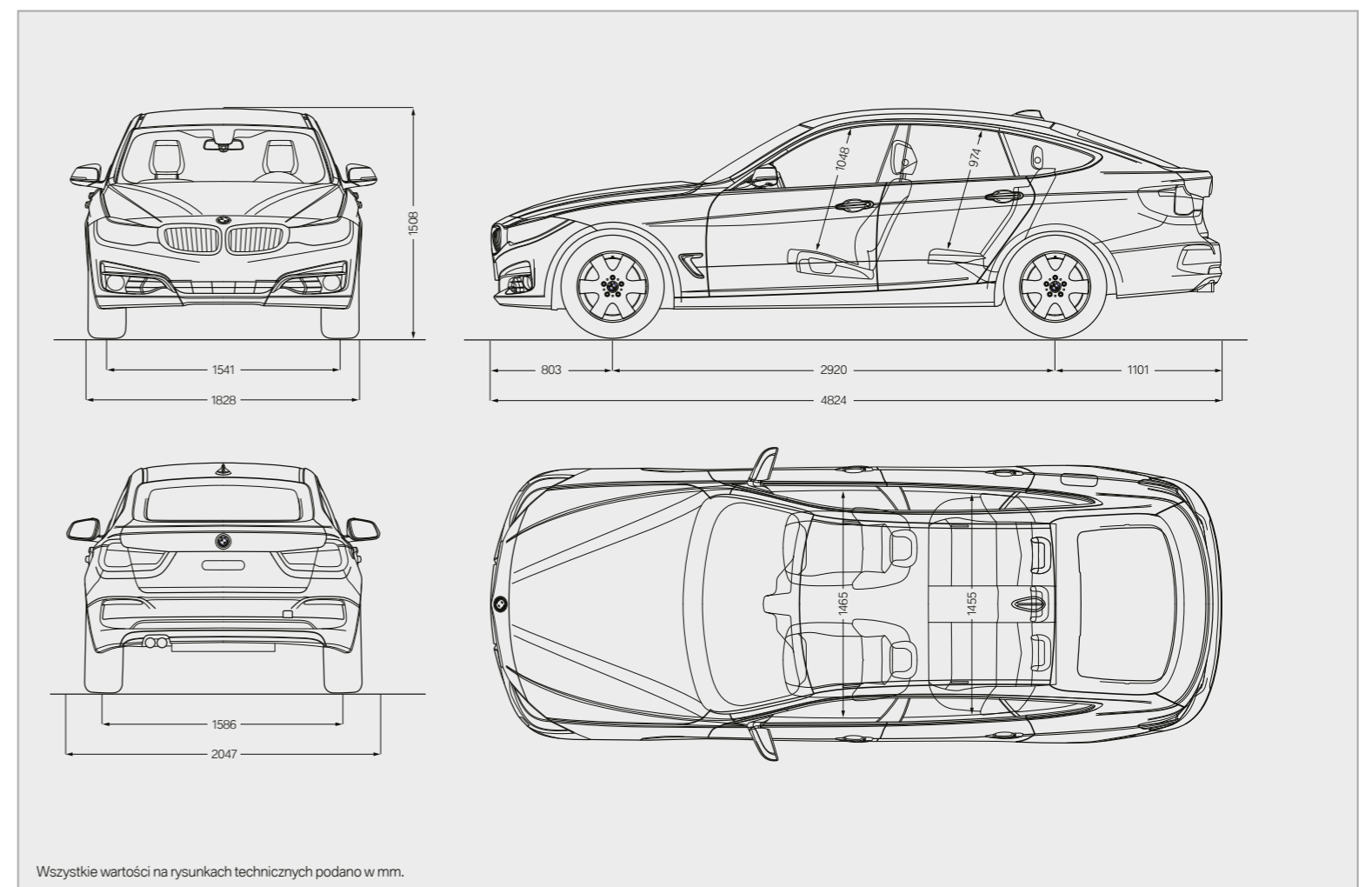
² Rzeczywista masa całkowita przyczepy nie może przekraczać dopuszczalnej masy przyczepy z uwzględnieniem dopuszczalnego obciążenia haka holowniczego.

³ Dane dotyczące mocy silników benzynowych odnoszą się do paliwa o liczbie oktanowej 98. Dopuszczalne jest stosowanie paliwa bezołowiowego o liczbie oktanowej 91 lub wyższej i zawartości etanolu do 10% (E10). BMW zaleca stosowanie benzyny bezołowiowej o LO 95.

⁴ Wskazane dane dotyczące zużycia paliwa, emisji CO₂ i zużycia energii zostały ustalone na podstawie nowej procedury WLTP określonej w Rozporządzeniu (UE) 2017/1151 z dnia 1 czerwca 2017 r. w uzupełnieniu Rozporządzenia (WE) nr 715/2007 Parlamentu Europejskiego i Rady w sprawie homologacji typu pojazdów silnikowych w odniesieniu do emisji zanieczyszczeń pochodzących z lekkich pojazdów pasażerskich i użytkowych oraz w sprawie dostępu do informacji dotyczących naprawy i utrzymania pojazdów w brzmieniu obowiązującym w chwili udzielenia homologacji.

⁵ Ograniczona elektronicznie.

Wartości w [] dotyczą pojazdów ze skrzynią Steptronic.



KONCEPCJA SERWISOWA BMW:

Kupując samochód marki BMW, wybierasz również doskonały serwis i kompleksową obsługę. Na przykład **Condition Based Service** samoczynnie kontroluje stan części i płynów eksploatacyjnych i w razie potrzeby sygnalizuje na ekranie potrzebę wizyty w serwisie. Po wysłaniu zgłoszenia **BMW TeleService** informacje uzyskane z Condition Based Service przekazywane są automatycznie do serwisu BMW.

Wybrany przez Ciebie **serwis BMW** ma dostęp do danych pojazdu. W razie potrzeby kontaktuje się z Tobą w celu umówienia terminu wizyty w serwisie i przygotowuje wymagane **oryginalne części BMW**, aby Twoja radość z jazdy była możliwie jak najdłuższa. Do Twojej dyspozycji jest **3300 serwisów** w ponad **150 krajach**.

SERWIS BMW.



Usługi serwisowe BMW: Pakiety usług Service Inclusive na różne okresy zapewniają nieograniczoną radość z jazdy, ponieważ pokrywają koszty serwisowania, przeglądów i części eksploatacyjnych w biorących udział w programie serwisach BMW na całym świecie. Więcej informacji na stronie www.bmw.pl/serviceinclusive

Pakiet Naprawczy BMW: Pomoże Ci uniknąć nieprzewidzianych wydatków. Za niewielką opłatą uzyskujesz prawo do usuwania usterek, które wystąpią w samochodzie po dacie zakończenia standardowej gwarancji, przez okres od jednego do czterech dodatkowych lat. Dzięki temu nie musisz się martwić o koszty serwisu aż do 6 lat lub 200.000 km (w zależności, który warunek będzie osiągnięty pierwszy). Więcej informacji na stronie www.bmw.pl/serviceinclusive



BMW Mobile Care: W razie awarii BMW Mobile Care służy Ci pomocą przez całą dobę. Wykwalifikowani technicy BMW zrobią wszystko, aby przywrócić sprawność Twojego BMW tak szybko, jak to możliwe. Jeśli to się nie uda, BMW oferuje Ci na terenie całej Europy i w okresie 5 lat od pierwszej rejestracji szeroki zakres usług mobilnościowych zgodnie z obowiązującymi warunkami gwarancji BMW Mobile Care. Więcej informacji na ten temat na stronie www.bmw.pl



BMW Teleservices: Serwis BMW powiadamia Cię automatycznie o koniecznych przeglądach. Informuje o wymaganych czynnościach i przypomina o terminie. Dzięki temu nie musisz zaprzątać sobie tym głowy, masz więcej czasu dla siebie i możesz cieszyć się bezpieczną i bezstresową jazdą. Dodatkowa korzyść: ta wyjątkowa usługa jest dla Ciebie bezpłatna, jeśli Twój samochód wyposażony jest w funkcję inteligentnego połączenia alarmowego (SA6AC) lub w opcjonalny pakiet usług ConnectedDrive (SA6AK). Więcej informacji znaleźć można pod adresem www.bmw.pl

BMW FINANCIAL SERVICES.



BMW Financial Services: Indywidualne finansowanie – BMW Financial Services to atrakcyjne oferty leasingu, kredytu i ubezpieczeń. Więcej informacji znajdziesz w cenniku lub na www.bmwfs.pl, albo zapytaj o indywidualną ofertę najbliższego dealera BMW.


ŚWIAT BMW.



BMW Driving Experience: Im lepiej panujesz nad swoim BMW, tym większa Twoja radość z jazdy. Skorzystaj z naszych ofert i przekonaj się, co znaczy eksplorować granice możliwości fizycznych na różnych nawierzchniach. Dowiedz się, na co trzeba uważać, aby zachować kontrolę nad pojazdem również w ekstremalnych sytuacjach. Więcej na stronie www.bmw-drivingexperience.com



Konfigurator samochodów BMW: Od silnika poprzez kolory po wyposażenie – na stronie www.bmw.pl możesz skonfigurować swój całkowicie indywidualny samochód marzeń.



ODPOWIEDZIALNE KSZTAŁTOWANIE PRZYSZŁOŚCI.

BMW Group również w roku 2018 znalazła się w indeksie zrównoważonego rozwoju Dow Jones i zalicza się tym samym do przedsiębiorstw wyróżniających się najbardziej zrównoważonym rozwojem na świecie. Powodem szczególnej dumy dla nas jest to, że BMW Group jako jedyne przedsiębiorstwo branży samochodowej występuje w indeksie nieprzerwanie w całej jego historii. BMW Group wyróżniono również w ratingu CDP: najwyższa ocena A za transparentność i podjęte środki na rzecz ochrony klimatu po raz kolejny podkreśla nasze kompetencje jako przedsiębiorstwa branży samochodowej działającego zgodnie z ideą zrównoważonego rozwoju. To utwierdza nas w traktowaniu ochrony klimatu jako centralnej kwestii naszej strategii zrównoważonego rozwoju. Tworzenie koncepcji wydajnych samochodów oraz przyjaznych dla środowiska procesów produkcyjnych i recyklingu są częścią naszej filozofii. Dzięki strategii BMW EfficientDynamics i samochodom elektrycznym od roku 1995 udało się obniżyć emisję CO₂ naszej europejskiej floty pojazdów o ponad 42%. Oprócz tego w latach 2006-2017 zredukowaliśmy zużycie wody w produkcji o 26,7%, a energii o 38%. Do roku 2020 planujemy obniżenie emisji o 45%. W przypadku pozostałych celów (LZO, ścieki i odpady) osiągnęliśmy redukcję do 45% już w roku 2014 i mamy zamiar dalej poprawiać ten wynik. Od roku 2007 nasze zakłady produkcji silników w Steyr pracują bez wytwarzania ścieków. Oczywiście każdy z naszych samochodów można po zakończeniu eksploatacji bez problemu poddać recyklingowi lub utylizacji. W celu zeżłomowania starego samochodu prosimy zwrócić się do najbliższego dealera BMW. Więcej informacji na ten temat na naszej stronie internetowej.

www.bmw.pl/EfficientDynamics
www.bmwgroup.com/responsibility
www.bmw.com/recycling



Radość z jazdy

W katalogu przedstawione są modele, elementy wyposażenia i możliwości konfiguracji (wyposażenie standardowe i dodatkowe) pojazdów dostarczanych przez BMW AG na rynek niemiecki. Zakres wyposażenia i możliwości konfiguracji wyposażenia standardowego i dodatkowego w poszczególnych modelach mogą ulec zmianie po terminie zamknięcia wydania 18.03.2019 r. oraz w innych krajach Unii Europejskiej. Szczegółowych informacji udzielają salony sprzedaży BMW. Zmiany konstrukcji i wyposażenia zastrzeżone.

© BMW AG, Monachium / Niemcy. Przedruk, również we fragmentach, tylko za pisemną zgodą BMW AG, Monachium.

4 11 003 253 832 2019 CB. Wydrukowano w Niemczech, 2019 r.